

Ce document contient des renseignements essentiels sur le Fonds Iman de Global que vous devriez connaître. Vous trouverez plus de détails dans le prospectus simplifié du fonds. Pour en obtenir un exemplaire, communiquez avec votre représentant ou avec Les actifs de croissance Global Inc. au 1 866 680-4734 ou à l'adresse info@globalgrowth.ca, ou visitez le <http://www.globalgrowth.ca>.

Avant d'investir dans un fonds, évaluez s'il cadre avec vos autres investissements et respecte votre tolérance au risque.

BREF APERÇU

Codes du fonds :	GPF 100 (ISC)	Gestionnaire du fonds :	Les actifs de croissance Global Inc.
Date de création de la série :	6 mars 2009	Gestionnaire de portefeuille :	UBS Investment Management Canada Inc.
Valeur totale du fonds au 31 mars 2019 :	60,612,080 \$	Placement minimal :	500 \$ (initial), 25 \$ (additionnel)
Ratio des frais de gestion (RFG) :	2,84 %		

DANS QUOI LE FONDS INVESTIT-IL?

Le fonds procure aux investisseurs une croissance du capital à long terme en investissant principalement dans un portefeuille diversifié de titres mondiaux qui se conforment aux principes d'investissement islamiques.

Les graphiques ci-dessous donnent un aperçu des placements du fonds au **31 mars 2019**. Ces placements changeront au fil du temps.

Dix principaux placements (31 mars 2019)

1	Microsoft Corp.	9,44 %
2	Alphabet Inc.	8,33 %
3	Apple Inc.	7,77 %
4	Johnson & Johnson	5,29 %
5	Alibaba Group Holding Ltd	4,46 %
6	Visa Inc.	4,35 %
7	Chevron Corp	4,21 %
8	Pfizer Inc.	3,78 %
9	Nestle SA	3,60 %
10	SAP SE	3,48 %

Pourcentage total des dix principaux placements 54,71 %

Nombre total de placements : 28

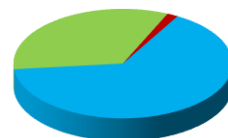
Répartition des placements (31 mars 2019)

Répartition du secteur



30.25%	Technologie de l'information
22.7%	Soins de santé
12.51%	Biens de consommation
11.02%	Services de communication
10.13%	Consommation discrétionnaire
7.07%	Énergie
4.7%	Industriels
1.62%	Trésorerie

Répartition géographique



65.01 %	Actions américaines
33.37 %	Actions internationales
1.62 %	Autres actifs, montant net

QUELS SONT LES RISQUES ASSOCIÉS À CE FONDS?

La valeur du fonds peut augmenter ou diminuer. Vous pourriez perdre de l'argent.


Une façon d'évaluer les risques associés à un fonds est de regarder les variations de son rendement, ce qui s'appelle la « volatilité ».

En général, le rendement des fonds très volatils varie beaucoup. Ces fonds peuvent perdre de l'argent mais aussi avoir un rendement élevé. Le rendement des fonds peu volatils varie moins et est généralement plus faible. Ces fonds risquent moins de perdre de l'argent.

NIVEAU DE RISQUE

Les actifs de croissance Global Inc. (« ACGI ») estime que la volatilité de ce fonds est **faible à moyenne**.

Ce niveau est établi d'après la variation du rendement du fonds d'une année à l'autre. Il n'indique pas la volatilité future du fonds et peut changer avec le temps. Un fonds dont le niveau de risque est faible peut quand même perdre de l'argent.



Pour en savoir davantage sur le niveau de risque et les facteurs de risque qui peuvent influencer sur le rendement du fonds, consultez la rubrique « Quels sont les risques associés à un placement dans le Fonds » dans le prospectus simplifié du fonds.

Aucune garantie

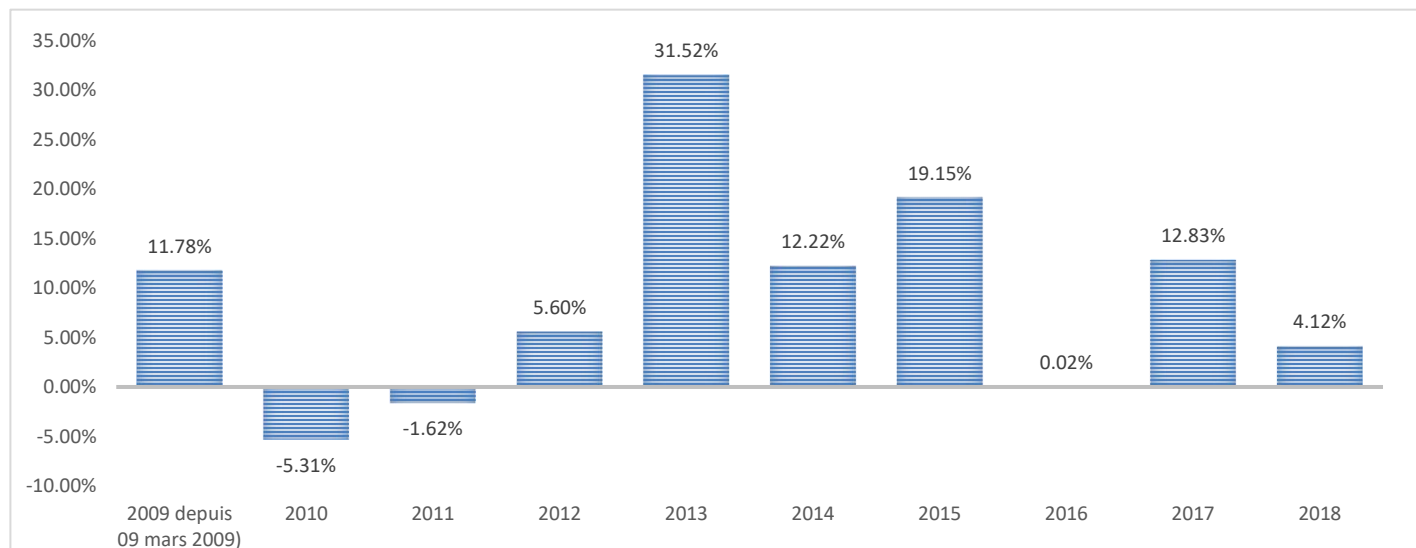
Comme la plupart des OPC, ce fonds n'offre aucune garantie. Vous pourriez ne pas récupérer le montant investi

QUEL A ÉTÉ LE RENDEMENT DU FONDS?

Cette section vous indique le rendement annuel des parts de série A du fonds au cours des 10 dernières années. Les frais du fonds ont été déduits du rendement exprimé. Les frais réduisent le rendement du fonds.

Rendements annuels

Ce graphique indique le rendement des parts de série A du fonds au cours de chacune des 10 dernières années. La valeur du fonds a diminué pendant 2 de ces 10 années. Les rendements indiqués et leur variation annuelle peuvent vous aider à évaluer les risques associés à ce fonds dans le passé mais ils ne vous indiquent pas quel sera son rendement futur..



Meilleur et pire rendement sur trois mois

Ce tableau indique le meilleur et le pire rendement des parts de série A sur trois mois au cours des 8 dernières années. Ces rendements pourraient augmenter ou diminuer. Tenez compte de la perte que vous seriez en mesure d'assumer sur une courte période.

	Rendement	3 mois terminés	Si vous aviez investi 1 000 \$ dans le fonds au début de cette période.
Meilleur rendement	13,35 %	31 décembre 2013	Votre placement augmenterait pour s'établir à 1 133 \$
Pire rendement	-10,47 %	30 juin 2010	Votre placement augmenterait pour s'établir à 895 \$

Rendement moyen

Depuis la création du fonds, les parts de série A du fonds ont généré un rendement annuel composé de 9,65 %, ce qui signifie que si vous aviez investi 1 000 \$ dans le fonds le 6 mars 2009, votre placement vaudrait aujourd'hui 2 510 \$.

À QUI LE FONDS EST-IL DESTINÉ?

Aux investisseurs qui :

- recherchent une appréciation du capital dans un OPC d'actions mondiales qui est conforme à la charia;
 - recherchent une appréciation du capital dans un fonds qui adhère à des principes d'investissement éthique et socialement responsable;
 - ont une tolérance au risque faible à moyenne;
 - ont la capacité d'investir de moyen à long terme
- ⚠ N'investissez pas dans ce fonds si vous avez besoin d'une source de revenu régulier

UN MOT SUR LA FISCALITÉ

En général, vous devez payer de l'impôt sur l'argent que vous rapporte un fonds. Le montant à payer varie en fonction des lois fiscales de votre lieu de résidence et selon que vous détenez ou non le fonds dans un régime enregistré, comme un régime enregistré d'épargne-retraite ou un compte d'épargne libre d'impôt.

Rappelez-vous que si vous détenez votre fonds dans un compte non enregistré, les distributions du fonds s'ajoutent à votre revenu imposable, qu'elles soient versées en argent ou réinvesties.

COMBIEN CELA COÛTE-T-IL?

Les tableaux qui suivent présentent les frais que vous pourriez avoir à payer pour acheter, posséder et vendre des parts de série A du fonds. Les frais (y compris les commissions) peuvent varier d'une série à l'autre du fonds. Des commissions élevées peuvent inciter les représentants à recommander un placement plutôt qu'un autre. Informez-vous sur les fonds et les placements plus économiques qui pourraient vous convenir.

1. Frais d'acquisition

Lorsque vous achetez des parts du fonds, vous devez choisir le moment où les frais d'acquisition seront payés. Informez-vous sur les avantages et les inconvénients de chaque option auprès de votre représentant

Option de frais d'acquisition	Ce que vous payez		Comment ça fonctionne
	en pourcentage (%)	en dollars (\$)	
Frais d'acquisition initiaux	De 0 % à 5 % du montant investi	De 0 \$ à 50 \$ sur chaque tranche de 1 000 \$ investie	<ul style="list-style-type: none"> Vous négociez ces frais avec la société de votre représentant et les lui versez au moment de l'achat; les frais sont d'un maximum de 5 % et sont déduits du montant investi. Le gestionnaire ne reçoit pas cette commission.

2. Frais du fonds

Vous ne payez pas ces frais directement. Ils ont cependant des conséquences pour vous, car ils réduisent le rendement du fonds.

Au 31 mars 2019, les frais du fonds s'élevaient à 2,86 % de sa valeur, ce qui correspond à 28,60 \$ sur chaque tranche de 1 000 \$ investie

Taux annuel (en % de la valeur du fonds)

Ratio des frais de gestion (RFG)

Il s'agit du total des frais de gestion (qui comprennent la commission de suivi) et des frais d'exploitation de la série A. Les actifs de croissance Global Inc. a renoncé à certains frais.

Dans le cas contraire, le RFG aurait été plus élevé..

2,86 %

Ratio des frais d'opérations (RFO)

Il s'agit des frais de transactions du fonds.

0,02 %

Frais du fonds

2,86 %

Renseignements sur la commission de suivi

La commission de suivi est versée tant que vous possédez des parts du fonds. Elle couvre les services et les conseils que votre représentant et sa société vous fournissent.

Les actifs de croissance Global Inc. verse la commission de suivi à la société de votre représentant. Elle la prélève sur les frais de gestion et la calcule en fonction de la valeur de votre placement. Le taux dépend de l'option de frais d'acquisition que vous choisissez.

Option de frais d'acquisition	Montant de la commission de suivi	
	en pourcentage (%)	en dollars (\$)
Frais d'acquisition initiaux	De 0 % à 1 % de la valeur de votre placement annuellement	De 0 \$ à 10,00 \$ pour chaque tranche de 1 000 \$ investie chaque année

3. Autre frais

Il se pourrait que vous ayez à payer d'autres frais pour acheter, détenir, vendre ou échanger des parts du fonds.

Frais	Ce que vous payez
Frais d'opérations à court terme	2 % de la valeur des parts que vous vendez ou échangez dans les 90 jours de leur achat. Ces frais sont exigés par le fonds.
Frais d'échange	Vous pouvez échanger vos parts contre des parts de série F du fonds. Votre représentant peut vous demander jusqu'à 2 % de la valeur des parts que vous échangez.

ET SI JE CHANGE D'IDÉE?

En vertu des lois sur les valeurs mobilières de certaines provinces et certains territoires, vous avez le droit :

- de résoudre un contrat de souscription de titres d'un fonds dans les deux jours ouvrables suivant la réception du prospectus simplifié ou de l'aperçu du fonds;
- d'annuler votre souscription dans les 48 heures suivant la réception de sa confirmation.

Dans certaines provinces et certains territoires, vous avez également le droit de demander la nullité d'une souscription ou de poursuivre en dommages-intérêts si le prospectus simplifié, la notice annuelle, l'aperçu du fonds ou les états financiers contiennent de l'information fausse ou trompeuse. Vous devez agir dans les délais prescrits par la loi sur les valeurs mobilières de votre province ou territoire.

Pour de plus amples renseignements, reportez-vous à la loi sur les valeurs mobilières de votre province ou territoire ou consultez un avocat.

RENSEIGNEMENTS

Pour obtenir un exemplaire du prospectus simplifié et d'autres documents d'information du fonds, communiquez avec Les actifs de croissance Global Inc. ou avec votre représentant. Ces documents et l'aperçu du fonds constituent les documents légaux du fonds.

Les actifs de croissance Global Inc.

100 Mural Street, Richmond Hill (Ontario) L4B 1J3

Téléphone : 416 642-3532

Sans frais : 1 866 680-4734

Courriel : customerservices@globalgrowth.ca

<http://www.globalgrowth.ca>

Pour en apprendre davantage sur les placements dans les fonds, consultez la brochure intitulée **Comprendre les organismes de placement collectif**, accessible sur le site Web des Autorités canadiennes en valeurs mobilières à l'adresse www.autorites-valeurs-mobilieres.ca.

Ce document contient des renseignements essentiels sur le Fonds Iman de Global que vous devriez connaître. Vous trouverez plus de détails dans le prospectus simplifié du fonds. Pour en obtenir un exemplaire, communiquez avec votre représentant ou avec Les actifs de croissance Global Inc. au 1 866 680-4734 ou à l'adresse info@globalgrowth.ca, ou visitez le <http://www.globalgrowth.ca>.

Avant d'investir dans un fonds, évaluez s'il cadre avec vos autres investissements et respecte votre tolérance au risque.

BREF APERÇU			
Codes du fonds :	GPF 200	Gestionnaire du fonds :	Les actifs de croissance Global Inc.
Date de création de la série :	28 octobre 2010	Gestionnaire de portefeuille :	UBS Investment Management Canada Inc.
Valeur totale du fonds au 31 mars 2019 :	60 612 080 \$	Placement minimal :	500 \$ (initial), 25 \$ (additionnel)
Ratio des frais de gestion (RFG) :	1,70 %		

DANS QUOI LE FONDS INVESTIT-IL?

Le fonds procure aux investisseurs une croissance du capital à long terme en investissant principalement dans un portefeuille diversifié de titres mondiaux qui se conforment aux principes d'investissement islamiques.

Les graphiques ci-dessous donnent un aperçu des placements du fonds au **31 mars 2019**. Ces placements changeront au fil du temps.

Dix principaux placements (31 mars 2019)

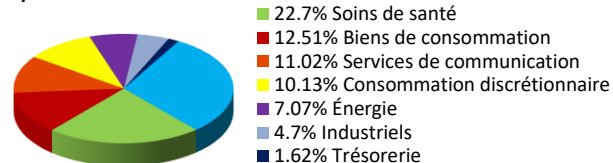
1	Microsoft Corp.	9,44 %
2	Alphabet Inc.	8,33 %
3	Apple Inc.	7,77 %
4	Johnson & Johnson	5,29 %
5	Alibaba Group Holding Ltd	4,46 %
6	Visa Inc.	4,35 %
7	Chevron Corp	4,21 %
8	Pfizer Inc.	3,78 %
9	Nestle SA	3,60 %
10	SAP SE	3,48 %

Pourcentage total des dix principaux placements : 54,71 %

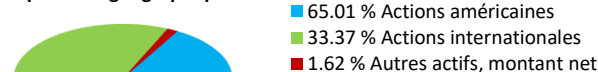
Nombre total de placements : 28

Répartition des placements (31 mars 2019)

Répartition du secteur



Répartition géographique



QUELS SONT LES RISQUES ASSOCIÉS À CE FONDS?

La valeur du fonds peut augmenter ou diminuer. Vous pourriez perdre de l'argent.

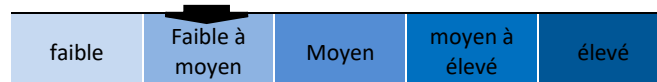
Une façon d'évaluer les risques associés à un fonds est de regarder les variations de son rendement, ce qui s'appelle la « volatilité ».

En général, le rendement des fonds très volatils varie beaucoup. Ces fonds peuvent perdre de l'argent mais aussi avoir un rendement élevé. Le rendement des fonds peu volatils varie moins et est généralement plus faible. Ces fonds risquent moins de perdre de l'argent.

NIVEAU DE RISQUE

Les actifs de croissance Global Inc. (« ACGI ») estime que la volatilité de ce fonds est **faible à moyenne**.

Ce niveau est établi d'après la variation du rendement du fonds d'une année à l'autre. Il n'indique pas la volatilité future du fonds et peut changer avec le temps. Un fonds dont le niveau de risque est faible peut quand même perdre de l'argent.



Pour en savoir davantage sur le niveau de risque et les facteurs de risque qui peuvent influencer sur le rendement du fonds, consultez la rubrique « Quels sont les risques associés à un placement dans le Fonds » dans le prospectus simplifié du fonds.

Aucune garantie

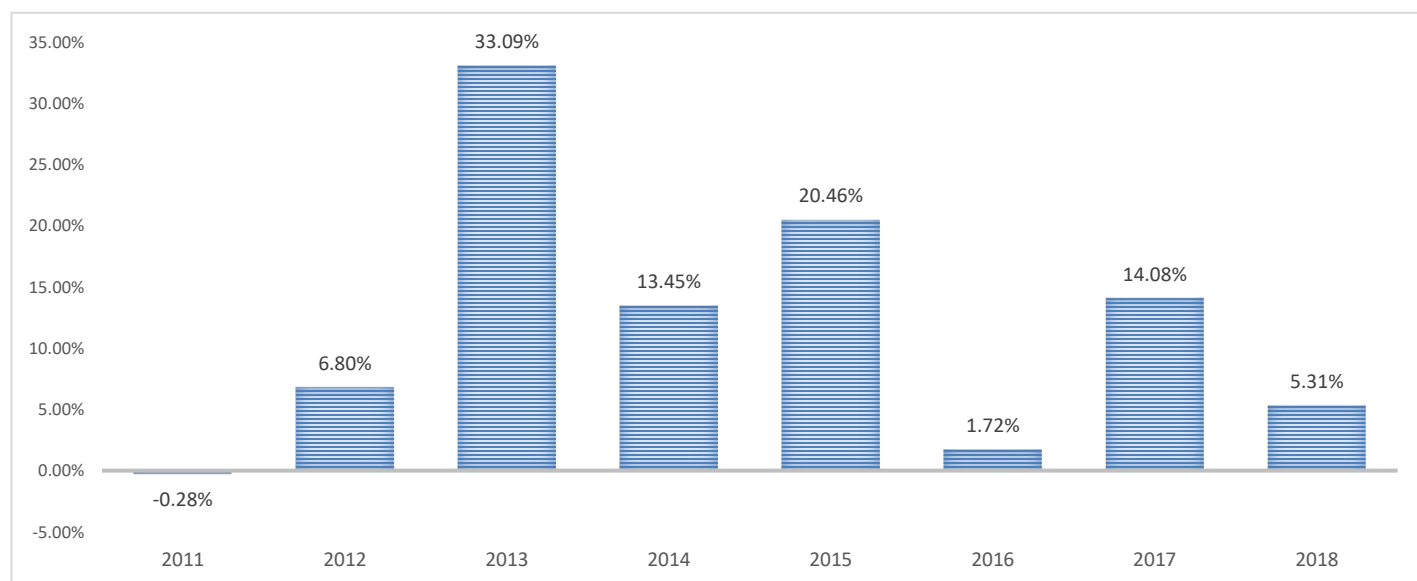
Comme la plupart des OPC, ce fonds n'offre aucune garantie. Vous pourriez ne pas récupérer le montant investi

QUEL A ÉTÉ LE RENDEMENT DU FONDS?

Cette section vous indique le rendement annuel des parts de série A du fonds au cours des 8 dernières années. Les frais du fonds ont été déduits du rendement exprimé. Les frais réduisent le rendement du fonds.

Rendements annuels

Ce graphique indique le rendement des parts de série F du fonds au cours de chacune des 8 dernières années. La valeur du fonds a diminué pendant 1 de ces 8 années. Les rendements indiqués et leur variation annuelle peuvent vous aider à évaluer les risques associés à ce fonds dans le passé mais ils ne vous indiquent pas quel sera son rendement futur.



Meilleur et pire rendement sur trois mois

Ce tableau indique le meilleur et le pire rendement des parts de série F sur trois mois au cours des 8 dernières années. Ces rendements pourraient augmenter ou diminuer. Tenez compte de la perte que vous seriez en mesure d’assumer sur une courte période.

	Rendement	3 mois terminés	Si vous aviez investi 1 000 \$ dans le fonds au début de cette période.
Meilleur rendement	13,66 %	31 decembre 2013	vos placement augmenterait pour s’établir à 1 137 \$
Pire rendement	-8,06 %	31 august 2011	vos placement augmenterait pour s’établir à 919 \$

Rendement moyen

Depuis la création du fonds, les parts de série F du fonds ont généré un rendement annuel composé de 12,28 %, ce qui signifie que si vous aviez investi 1 000 \$ dans le fonds le 28 octobre 2010, votre placement vaudrait aujourd’hui 2 658 \$.

À QUI LE FONDS EST-IL DESTINÉ?

Aux investisseurs qui :

- recherchent une appréciation du capital dans un OPC d’actions mondiales qui est conforme à la charia;
 - recherchent une appréciation du capital dans un fonds qui adhère à des principes d’investissement éthique et socialement responsable;
 - ont une tolérance au risque faible à moyenne;
 - ont la capacité d’investir de moyen à long terme
- !** N’investissez pas dans ce fonds si vous avez besoin d’une source de revenu régulier

UN MOT SUR LA FISCALITÉ

En général, vous devez payer de l’impôt sur l’argent que vous raporte un fonds. Le montant à payer varie en fonction des lois fiscales de votre lieu de résidence et selon que vous détenez ou non le fonds dans un régime enregistré, comme un régime enregistré d’épargne-retraite ou un compte d’épargne libre d’impôt.

Rappelez-vous que si vous détenez votre fonds dans un compte non enregistré, les distributions du fonds s’ajoutent à votre revenu imposable, qu’elles soient versées en argent ou réinvesties.

COMBIEN CELA COÛTE-T-IL?

Les tableaux qui suivent présentent les frais que vous pourriez avoir à payer pour acheter, posséder et vendre des parts de série F du fonds. Les frais (y compris les commissions) peuvent varier d'une série à l'autre du fonds. Des commissions élevées peuvent inciter les représentants à recommander un placement plutôt qu'un autre. Informez-vous sur les fonds et les placements plus économiques qui pourraient vous convenir.

1. Frais d'acquisition

Vous ne versez aucuns frais d'acquisition pour l'achat de parts de série F, mais vous pourriez devoir verser directement à votre représentant des frais de conseil ou de frais basés sur la valeur de l'actif.

2. Frais du fonds

Vous ne payez pas ces frais directement. Ils ont cependant des conséquences pour vous, car ils réduisent le rendement du fonds.

Au 31 mars 2019, les frais du fonds s'élevaient à 1,70 % de sa valeur, ce qui correspond à 28,60 \$ sur chaque tranche de 1 000 \$ investie

Taux annuel (en % de la valeur du fonds)

Ratio des frais de gestion (RFG)

Il s'agit du total des frais de gestion et des frais d'exploitation de la série F. Les actifs de croissance Global Inc. a renoncé à certains frais. Dans le cas contraire, le RFG aurait été plus élevé.

1,70 %

Ratio des frais d'opérations (RFO)

Il s'agit des frais de transactions du fonds.

0,02 %

Frais du fonds

1,72 %

3. Autre frais

Il se pourrait que vous ayez à payer d'autres frais pour acheter, détenir, vendre ou échanger des parts du fonds.

Frais	Ce que vous payez
Frais d'opérations à court terme	2 % de la valeur des parts que vous vendez ou échangez dans les 90 jours de leur achat. Ces frais sont exigés par le fonds.
Frais d'échange	Vous pouvez échanger vos parts contre des parts de série A du fonds. Votre représentant peut vous demander jusqu'à 2 % de la valeur des parts que vous échangez.
Entente prévoyant le paiement de frais	Pour souscrire des titres de série F, les investisseurs sont tenus de conclure une entente prévoyant le paiement de frais avec leur représentant. Les frais associés à pareille entente sont négociés entre vous et votre représentant.

ET SI JE CHANGE D'IDÉE?

En vertu des lois sur les valeurs mobilières de certaines provinces et certains territoires, vous avez le droit :

- de résoudre un contrat de souscription de titres d'un fonds dans les deux jours ouvrables suivant la réception du prospectus simplifié ou de l'aperçu du fonds;
- d'annuler votre souscription dans les 48 heures suivant la réception de sa confirmation.

Dans certaines provinces et certains territoires, vous avez également le droit de demander la nullité d'une souscription ou de poursuivre en dommages-intérêts si le prospectus simplifié, la notice annuelle, l'aperçu du fonds ou les états financiers contiennent de l'information fautive ou trompeuse. Vous devez agir dans les délais prescrits par la loi sur les valeurs mobilières de votre province ou territoire.

RENSEIGNEMENTS

Pour obtenir un exemplaire du prospectus simplifié et d'autres documents d'information du fonds, communiquez avec Les actifs de croissance Global Inc. ou avec votre représentant. Ces documents et l'aperçu du fonds constituent les documents légaux du fonds.

Les actifs de croissance Global Inc.

100 Mural Street, Richmond Hill (Ontario) L4B 1J3

Téléphone : 416 642-3532

Sans frais : 1 866 680-4734

Courriel : customerservices@globalgrowth.ca

<http://www.globalgrowth.ca>

Pour en apprendre davantage sur les placements dans les fonds, consultez la brochure intitulée **Comprendre les organismes de placement collectif**, accessible sur le site Web des Autorités

Pour de plus amples renseignements, reportez-vous à la loi sur les valeurs mobilières de votre province ou territoire ou consultez un avocat.

canadiennes en valeurs mobilières à l'adresse www.autorites-valeurs-mobilieres.ca.